

Mẫu 01 dành cho thí sinh đăng ký tuyển thẳng

BỘ GIÁO DỤC VÀ ĐÀO TẠO
TRƯỜNG ĐẠI HỌC VINH

CỘNG HOÀ XÃ HỘI CHỦ NGHĨA VIỆT NAM
Độc lập - Tự do - Hạnh phúc

PHIẾU ĐĂNG KÝ TUYỂN THĂNG VÀO LỚP 10
TRƯỜNG TH, THCS & THPT THỰC HÀNH SỰ PHẠM
TRƯỜNG ĐẠI HỌC VINH NĂM HỌC 2024 - 2025

Ảnh
4 x 6 cm

1. Họ và tên thí sinh (Viết đúng như giấy khai sinh bằng chữ in hoa có dấu)

..... (nữ ghi 1, nam ghi 0)

2. Ngày, tháng năm sinh:

(Nếu ngày tháng sinh nhỏ hơn 10 thì ghi số 0 vào ô đầu)

Ngày

Tháng

Năm

3. Nơi sinh (Ghi xã, phường, huyện, tỉnh, thành phố):

4. Học sinh lớp 9, Trường THCS

5. Môn đoạt giải, loại giải, (nếu có)

Môn đoạt giải

Loại giải

6. Đăng ký tuyển thẳng vào lớp 10 Trường TH, THCS & THPT thực hành sự phạm:

Tôi xin cam đoan những lời khai trên là đúng sự thật. Nếu sai tôi xin hoàn toàn chịu trách nhiệm.

7. Địa chỉ báo tin:

8. Điện thoại:

Xác nhận thí sinh khai hồ sơ này là học sinh lớp 9 Trường đã khai đúng sự thật.

Ngày tháng năm 2024

Hiệu trưởng

(Ký tên, đóng dấu)

Ngày tháng năm 2024

Chữ ký của thí sinh

Mẫu 02 dành cho thí sinh đăng ký xét tuyển

CỘNG HOÀ XÃ HỘI CHỦ NGHĨA VIỆT NAM
Độc lập - Tự do - Hạnh phúc

BẢNG GHI KẾT QUẢ HỌC TẬP
TRUNG HỌC CƠ SỞ

Họ và tên học sinh:

Sinh ngày:

Học sinh lớp 9 trường THCS:

Đăng ký dự tuyển vào lớp 10 Trường TH, THCS và THPT Thực hành sư phạm năm học 2024 - 2025 (thực hiện theo **Mô hình tiên tiến**) của Trường Đại học Vinh.

BẢNG GHI KẾT QUẢ HỌC TẬP

TT	Lớp	Xếp loại		Kết quả học tập THCS	Ghi chú
		Học lực	Hạnh kiểm		
1	6				
2	7				
3	8				
4	9				

Tiêu chí phụ: Tổng điểm tổng kết 3 môn Toán, Ngữ văn và Ngoại ngữ của năm lớp 9

Môn	Toán lớp 9	Ngữ văn lớp 9	Tiếng Anh lớp 9	Ghi chú
Điểm				

Lưu ý: Bảng ghi kết quả học tập không được tẩy xóa;

....., ngày tháng 5 năm 2024

HIỆU TRƯỞNG

(Ký, ghi rõ họ tên và đóng dấu)

HƯỚNG DẪN

Đăng ký dự tuyển vào lớp 10 Trường TH, THCS&THPT Thực hành sư phạm năm học 2024 - 2025

Bước 1: Thí sinh đăng ký dự tuyển vào vào lớp 10 Trường TH, THCS&THPT Thực hành sư phạm, Đại học Vinh năm 2024 - 2025 thực hiện đăng ký hồ sơ bằng cách truy cập website có địa chỉ: <https://tuyensinhthsp.vinhuni.edu.vn/>

Bước 2: Tại giao diện website:

- Thí sinh nhập đầy đủ các thông tin cá nhân.

1 THÔNG TIN THÍ SINH

Thí sinh vui lòng điền đầy đủ thông tin vào các ô dữ liệu. Các ô có (*) là bắt buộc

Họ và tên (*) Giới tính (*) Nam Nữ

Ngày sinh (*) Ngày Tháng Năm

Hộ khẩu thường trú (*) Tỉnh Nghệ An Thành phố Vinh Địa chỉ

Điện thoại nhận SMS (*) Điện thoại Email nhận thông báo (*) Email

Trường THCS (*) Trường THCS

Địa chỉ báo tin (*) Địa chỉ báo tin

Ảnh chân dung (*)
Chưa có tệp nào được chọn

Hình 1: Giao diện cập nhật thông tin cá nhân

- Chọn để lựa chọn ảnh chân dung.

Bước 3: Nhập kết quả học tập THCS

- Thí sinh nhập đầy đủ thông tin kết quả học tập THCS.

2 NGUYỄN VỌNG ĐĂNG KÝ

Thí sinh vui lòng điền đầy đủ thông tin vào các ô dữ liệu. Các ô có (*) là bắt buộc theo lựa chọn đăng ký

a) Điểm xét tuyển

BẢNG GHI KẾT QUẢ HỌC TẬP

TT	Lớp	Học lực	Hạng kiểm	Điểm tổng kết năm (*)	Ghi chú
1	Lớp 6 (*)	<input type="text"/>	<input type="text"/>	<input type="text"/>	<input type="text"/>
2	Lớp 7 (*)	<input type="text"/>	<input type="text"/>	<input type="text"/>	<input type="text"/>
3	Lớp 8 (*)	<input type="text"/>	<input type="text"/>	<input type="text"/>	<input type="text"/>
4	Lớp 9 (*)	<input type="text"/>	<input type="text"/>	<input type="text"/>	<input type="text"/>

b) Điểm ưu tiên theo tiêu chí phụ (nếu có)

Tiêu chí 1: Đạt giải học sinh giỏi cấp Tỉnh

Tiêu chí 2: Đạt giải học sinh giỏi cấp Huyện

Tiêu chí 3: Tổng điểm 3 môn Toán, Ngữ văn, Ngoại ngữ năm lớp 9

Lớp	Toán	Văn	Anh
Lớp 9	<input type="text"/>	<input type="text"/>	<input type="text"/>

Hình 2: Giao diện nhập kết quả học tập THCS

- Để có ưu tiên theo tiêu chí phụ thì sinh cần:

+ Tích chọn các tiêu chí học sinh giỏi cấp tỉnh, học sinh giỏi cấp huyện (nếu có)

+ Nhập điểm tổng điểm tổng kết 3 môn Toán, Ngữ văn và Ngoại ngữ của năm lớp 9.

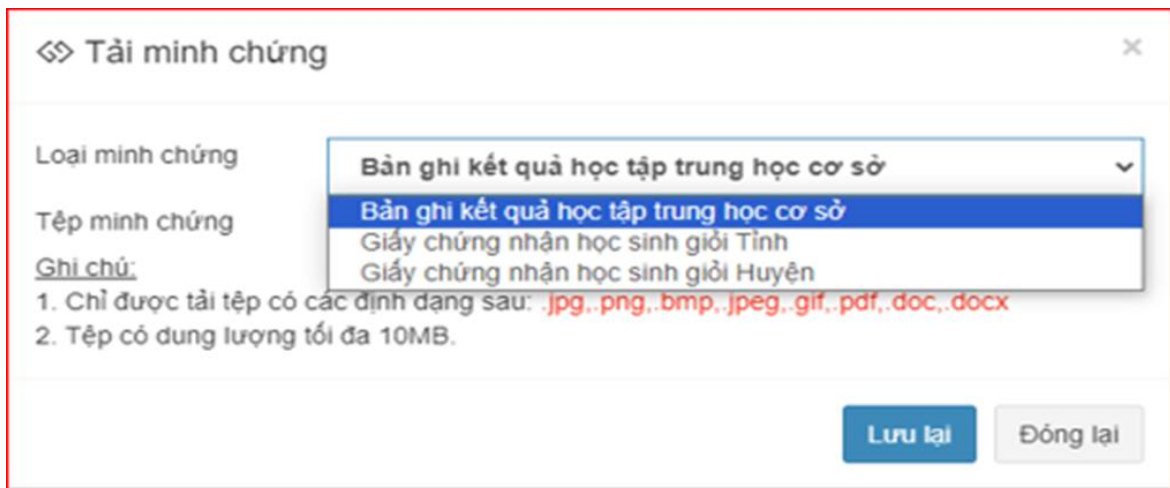
- Sau khi kiểm tra chính xác các thông tin đã nhập thì thí sinh tích vào dòng “*Tôi xin cam kết các thông tin đã khai báo ở trên là đúng sự thật. Nếu sai sót tôi xin chịu hoàn toàn trách nhiệm*”.

- **Cập nhật hồ sơ** để hoàn tất bước đăng ký.

Sau khi cập nhật Hồ sơ thành công bạn sẽ nhận được Email thông báo (*Nếu không thấy email trong hộp thư chính hãy kiểm tra trong thư mục rác*)

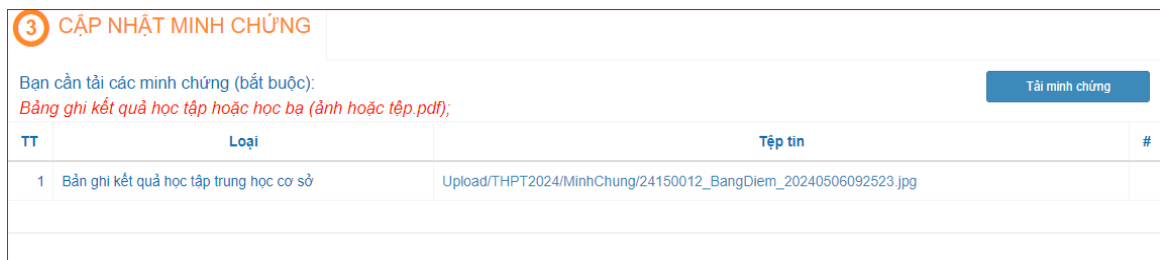
Bước 4. Tải minh chứng và hoàn thiện hồ sơ

- Sau khi bấm nút **Cập nhật hồ sơ**, giao diện hiển thị thêm mục **Tải minh chứng** để thí sinh tải lên các minh chứng. Thí sinh cần chuẩn bị sẵn các file pdf hoặc file ảnh các loại minh chứng, sau đó bấm nút **Tải minh chứng**, chọn loại minh chứng và click **Chọn tệp** chọn file tương ứng để tải lên và bấm nút **Lưu lại**.



Hình 4: Giao diện tải minh chứng

- Nếu thí sinh có tích chọn các tiêu chí học sinh giỏi cấp tỉnh, học sinh giỏi cấp huyện thì cần tải thêm minh chứng tương ứng với tiêu chí đã tích.



Hình 5: Giao diện minh chứng đã được cập nhật

Bước 5. Nộp lệ phí.

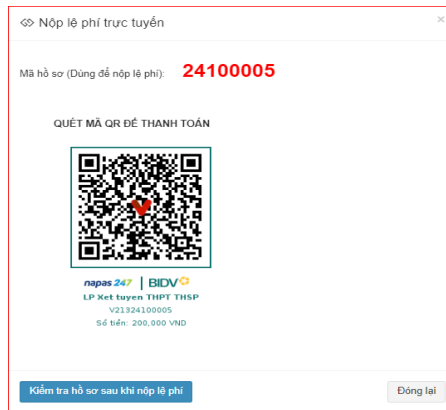
Thí sinh click vào nút nộp lệ phí

Bạn phải hoàn thành các minh chứng tại mục 3 mới nộp được lệ phí dự tuyển
 Bạn cần nộp lệ phí mới hoàn thành đăng ký - Hướng dẫn nộp lệ phí qua kênh BIDV
 Lệ phí phải nộp là: **200000**

Nộp lệ phí trực tuyến

Hình 5: Giao diện nộp lệ phí

Ở đây thí sinh cần phải quét mã QR để thanh toán lệ phí trực tuyến



Hình 6: Giao diện nộp lệ phí

Bước 5. Tra cứu hồ sơ

Để tra cứu hồ sơ đăng ký thí sinh truy cập email để vào như hình dưới đây

Tại sao thư này lại ở trong thư mục spam? Rất nhiều thư từ vinhunieduvn0.onmicrosoft.com đã bị xác định là spam trong quá khứ.

Báo cáo không phải thư rác

Xin chào thí sinh: **Test_Nguyễn X.** Sinh ngày: 9/7/2024

Hội đồng tuyển sinh trường Đại học Vinh xác nhận thí sinh đã đăng ký hồ sơ tuyển sinh vào lớp 10 trường THPT Chuyên

Thí sinh truy cập địa chỉ: <https://tuyensinhchuyen.vinhuni.edu.vn> để kiểm tra thông tin chi tiết và hoàn thiện hồ sơ.

Trân trọng!

Khi thí sinh tích vào link: <https://tuyensinhthsp.vinhuni.edu.vn/> theo thông báo của email để tra cứu hồ sơ đã đăng ký.